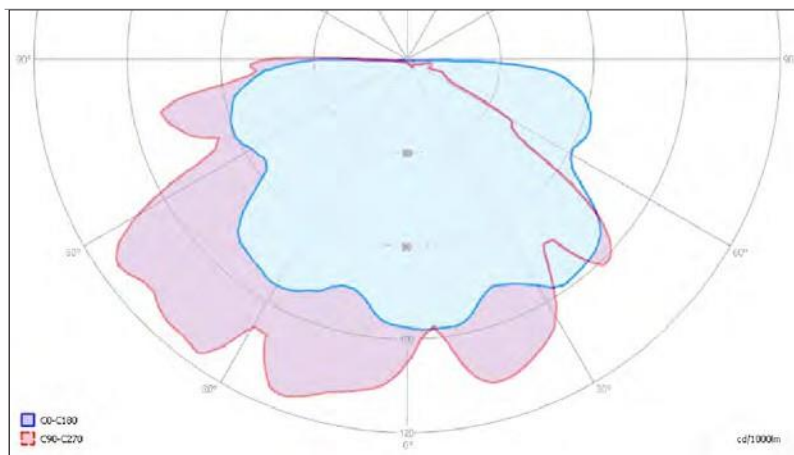


CODICE MODELLO

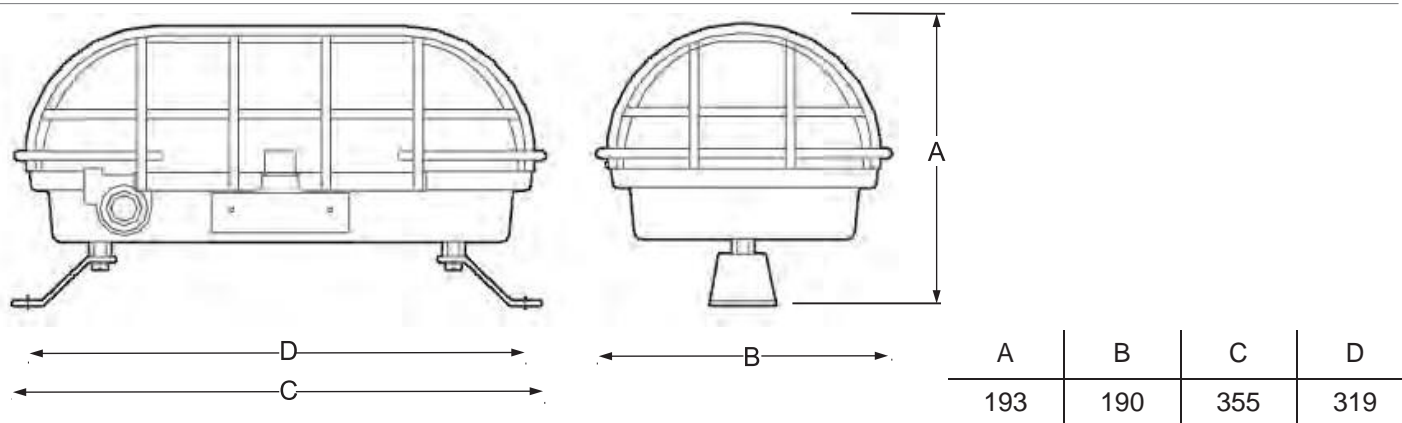
Codice modello	Categoria apparato	Protezione da esplosioni	Voltaggio	Max. watt	Flusso luminoso	Peso
0403.24/10	II 2G	Ex d e IIC T2,T3 Gb	230/110 V AC 24 V AC/DC	100W max. 60W max. 77W max. / A ECO	1500 lm 800 lm 1320 lm	3,8 kg
0403.24/11 (vetro rosso segnale) 0403.24/12 (vetro verde segnale)		Ex d e IIC T3 Gb	230 V AC	40W max.	450 lm	3,8 kg
0403.24/20	I M2	Ex d e I Mb	230 V AC	100W max.	1500 lm	6 kg

CURVA POLARE

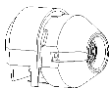










 DISTRIBUITO DA- DISTRIBUTED BY
GCE SRL 
 MILANO - ITALY
www.antideflagranti.com

DISEGNO DIMENSIONALE (tutte le dimensioni sono in mm)



ACCESSORI E RICAMBI

Sketch	Descrizione	Codice	Sketch	Descrizione	Codice
	Ex d tenuta lampada E27	0403.24 10-110		Ex e passacavo M25	SPU 25
	Guarnizione 0403.24	0403.24 10-120		II M2 Ex e I passacavo	0403.24 20-120
	Vetro di ricambio	0403.24 10-130		Ex e presa M25	SPC 25
	Lampada 40W, 60W, 100W	0403.24 20-110		I M2 Ex e I Presa M25	0403.24 20-130